



# Dossier financier

Exercice du 01/01/2022 au 31/12/2022

**Pays de Loire Coopération Internationale**

83 rue du Mail  
49100 ANGERS

Ex. 2022



# SOMMAIRE

Chapitre 1	Résultat	
1.1	Compte de Fonctionnement Résumé	1
1.2	Contributions Volontaires en Nature	1
1.3	Compte de Fonctionnement Produits d'Exploitation	2
1.4	Compte de Fonctionnement Charges d'Exploitation	3
1.5	Compte de Fonctionnement Financier	4
1.6	Compte de Fonctionnement Exceptionnel	5
Chapitre 2	Bilan	
2.1	Bilan Actif	6
2.2	Bilan Passif	7
Chapitre 3	Analyse financière	
3.1	Tableau de Financement	8
3.2	Ratios de Gestion	9
3.3	Ratios CEAS	11
Chapitre 4	Annexe	
4.1	Annexe des Comptes Sociaux	12
Chapitre 5	Détail des comptes	
5.1	Compte de Fonctionnement Produits d'Exploitation Détaillé	21
5.2	Compte de Fonctionnement Charges d'Exploitation Détaillé	23
5.3	Compte de Fonctionnement Produits Financiers Détaillé	25
5.4	Compte de Fonctionnement Charges Financières Détaillé	26
5.5	Compte de Fonctionnement Produits Exceptionnels Détaillé	27
5.6	Compte de Fonctionnement Charges Exceptionnelles Détaillé	28
5.7	Bilan Actif Détaillé	29
5.8	Bilan Passif Détaillé	31

FIC Expertise - Société d'Expertise Comptable

22 rue Saumuroise

49000 ANGERS

02-99-57-99-10

[contact@fic-expertise.fr](mailto:contact@fic-expertise.fr)

[www.fic-expertise.fr](http://www.fic-expertise.fr)

# ATTESTATION

## Mission de Présentation des Comptes Annuels

Dans le cadre de la mission de présentation des comptes annuels de Pays de Loire Coopération Internationale 83 rue du Mail 49100 ANGERS pour l'exercice du 01/01/2022 au 31/12/2022 et conformément à notre lettre de mission, nous avons effectué les diligences prévues par les normes de présentation définies par l'Ordre des Experts Comptables.

A la date de nos travaux qui ne constituent pas un audit et à l'issue de ceux-ci, nous n'avons pas relevé d'éléments remettant en cause la cohérence et la vraisemblance des comptes annuels.

Les comptes annuels ci-joints se caractérisent par les données :

<b>Total du Bilan :</b>	<b>390 006 €</b>
<b>Total des Produits Courants :</b>	<b>476 140 €</b>
<b>Résultat Net Comptable :</b>	<b>14 123 €</b>

Fait à ANGERS, le mardi 28 février 2023

Pour FIC EXPERTISE,

**Charles-Antoine BICHET**

Expert-Comptable Associé

## 1.1 Comptes sociaux 2022 - Résultat

### Compte de Fonctionnement Résumé

Du 01/01/2022 au 31/12/2022

(en euros)	Ex. 2022	Ex. 2021	Ex. 2020	Variation n/n-1	
Ressources privées					
Concours Publics	24 571	21 060	72 750	3 511	16.7%
Subv. de Fonctionnement Autres Activités	421 526	299 047	189 314	122 479	41%
Produits des Activités Annexes					
Cessions ou Vente de Produits					
Productions Immobilisées					
Autres Produits Divers	27 373	18 751	19 139	8 622	46%
Reprises Amortissements et Provisions					
Transferts de Charges	2 482	2 800		-318	-11.3%
Produits D'exploitation	475 952	341 658	281 203	134 294	39.3%
Coûts de Personnel	253 635	154 370	139 225	99 265	64.3%
Consommations	17 303	47 565	31 525	-30 262	-63.6%
Services Extérieurs	19 277	9 952	10 030	9 325	93.7%
Autres Services Extérieurs	68 981	38 495	28 704	30 486	79.2%
Autres Impôts, Taxes et Assimilés					
Autres Charges de Gestion Courante	99 377	77 656	58 947	21 721	28%
Dotations aux Amort. et Provisions	5 734	6 184	3 958	-450	-7.3%
Charges d'Exploitation	464 307	334 222	272 390	130 086	38.9%
<b>Résultat d'exploitation</b>	<b>11 645</b>	<b>7 436</b>	<b>8 814</b>	<b>4 208</b>	<b>56.6%</b>
Produits Financiers	188	116	129	72	61.9%
Reprises Amortissements et Provisions					
Produits financiers	188	116	129	72	61.9%
Dotations aux Amort. et Provisions					
Charges Financières					
Charges financières					
<b>Résultat financier</b>	<b>188</b>	<b>116</b>	<b>129</b>	<b>72</b>	<b>61.9%</b>
Produits Exceptionnels	2 450	2 308	737	142	6.2%
Produits Exceptionnels	2 450	2 308	737	142	6.2%
Charges Exceptionnelles	160	1 980	669	-1 820	-91.9%
Charges Exceptionnelles	160	1 980	669	-1 820	-91.9%
<b>Résultat exceptionnel</b>	<b>2 290</b>	<b>328</b>	<b>69</b>	<b>1 962</b>	
Autres Gestions					
Autres Gestions					
<b>Autres Gestions</b>					
<b>RESULTAT DE L'EXERCICE</b>	<b>14 123</b>	<b>7 881</b>	<b>9 012</b>	<b>6 242</b>	<b>79.2%</b>

### Contributions Volontaires en Nature

(en euros)	Ex. 2022	Ex. 2021	Ex. 2020	Variation n/n-1	
Bénévolat		-8 353	-7 713	8 353	-100%
Prestations en nature des droits de propriétaires	-5 146	-11 996	-6 850	6 850	-57.1%
Dons en nature					
<b>Total des produits</b>	<b>-5 146</b>	<b>-20 349</b>	<b>-14 563</b>	<b>15 203</b>	<b>-74.7%</b>
Secours en nature					
Mise à disposition gratuite de biens	5 146	11 996	6 850	-6 850	-57.1%
Personnel bénévole		8 353	7 713	-8 353	-100%
<b>Total des charges</b>	<b>5 146</b>	<b>20 349</b>	<b>14 563</b>	<b>-15 203</b>	<b>-74.7%</b>

## 1.3 Comptes sociaux 2022 - Résultat

Compte de Fonctionnement Produits d'Exploitation

Du 01/01/2022 au 31/12/2022

(en euros)		Ex. 2022	Ex. 2021	Ex. 2020	Variation n/n-1	
70611	Participation : enseignement formation initiale					
70612/70621-2	Participation : restauration					
70613/70623-4	Participation : hébergement					
70614	Participation : apprentissage + transport scolaire					
70615	Participation : formation continue					
70616	Droits d'inscription					
709	Rabais, remises et réductions accordés					
70641-2-3-4-5-6-7-8-9	Prestations Annexes aux Familles					
<b>706-9</b>	<b>TOTAL RESSOURCES PRIVEES</b>					
731	Aides à l'emploi	24 571	21 060		3 511	16.7%
732-3-4-6	Participations par Entreprises (T.A.)					
7351	Participations Etat					
7352	Participations Région			72 750		
7353	Participations Département					
7354	Participations Communes et/ou Subventions					
737	Autres Participations ou Subventions					
738	Participations par Etablissements publics ou Subventions					
73	Total des Concours Publics	24 571	21 060	72 750	3 511	16.7%
741	Subventions Etat	348 893	229 167	189 314	119 726	52.2%
742	Subventions Région	65 777	69 880		-4 104	-5.9%
743	Subventions Département	600			600	
744	Subventions Communes					
745	Autres Subventions	6 257			6 257	
746	Subventions par Etablissements publics					
747	Subventions par entreprises et organismes privés					
748	Autres subventions					
749	Report de subventions					
74	Total des Subv. de Fonctionnement Autres Activités	421 526	299 047	189 314	122 479	41%
<b>73/74</b>	<b>TOTAL RESSOURCES PUBLIQUES</b>	<b>446 097</b>	<b>320 107</b>	<b>262 064</b>	<b>125 990</b>	<b>39.4%</b>
7081	Produits des services dans l'intérêt du personnel					
70642-3-6/7071-2	Prest. annexes élèves (livres, fournitures, activités diverses)					
7064	Prest. annexes élèves (études, garderie, assurance, ...)					
7068/7552	Prestations annexes aux tiers					
70625-6/7067/7088/75511-2	Prestations annexes de formation permanente					
7084-5	Prestations annexes aux tiers					
70/75	Total des Produits des Activités Annexes					
701-2-3-4-5-7/713	Cessions ou vente de produits					
70/71	Total des Cessions ou Vente de Produits					
72	Productions immobilisées					
72	Total des Productions Immobilisées					
751	Redevances concessions, brevets, licences					
752	Revenus des immeubles non affectés à l'activité principale					
753	Versements des fondateurs					
754	Collectes et dons					
70616	Remboursements des frais			189		
756	Cotisations des adhérents	27 315	18 720	18 950	8 595	45.9%
757	Quote-part subventions d'équipement affectées au résultat					
7063	Contributions volontaires					
75518/758	Autres produits divers de gestion courante	58	31		27	88.3%
70/75	Total des Autres Produits Divers	27 373	18 751	19 139	8 622	46%
781	Reprises sur amortissements et provisions des immeubles					
7815	Reprises sur provisions pour risques					
7817	Reprises sur provisions pour dépréciations					
789	Report des ressources non utilisées des exercices antérieurs					
781-9	Total des Reprises Amortissements et Provisions					
79	Transferts de charges d'exploitation	2 482	2 800		-318	-11.3%
79	Total des Transferts de Charges	2 482	2 800		-318	-11.3%
<b>70/71/72/75/78/79</b>	<b>TOTAL AUTRES</b>	<b>29 855</b>	<b>21 551</b>	<b>19 139</b>	<b>8 304</b>	<b>38.5%</b>
	<b>TOTAL PRODUITS D'EXPLOITATION</b>	<b>475 952</b>	<b>341 658</b>	<b>281 203</b>	<b>134 294</b>	<b>39.3%</b>

## 1.4 Comptes sociaux 2022 - Résultat

### Compte de Fonctionnement Charges d'Exploitation

Du 01/01/2022 au 31/12/2022

(en euros)		Ex. 2022	Ex. 2021	Ex. 2020	Variation n/n-1	
641	Appointements bruts du personnel	171 684	116 843	97 857	54 841	46.9%
6413	Rémunérations diverses	349			349	
645-7/6488	Charges sociales et assimilées	49 580	34 429	34 208	15 151	44%
631-3-8	Charges fiscales et assimilées	5 889	2 054	100	3 835	186.7%
648	Autres charges de personnel	8 459	1 043	7 060	7 415	
6483	Charges soc. personnel sous contrat avec l'Etat					
621	Personnel intérimaire et extérieur	17 675			17 675	
6419	Remboursement de charges de personnel					
62/63/64	Total des Coûts de Personnel	253 635	154 370	139 225	99 265	64.3%
601-3	Matières premières stockées et variation de stocks					
602	AUTRES APPROVISIONNEMENTS CONSOMMABLES		188		-188	-100%
60456/60472	Prestations de service incorporées : restauration					
60453	Presta. service incorporées : nettoyage des locaux	2 501			2 501	
60471	Prestations de service incorporées : hébergement					
604	Prestations de service incorporées : autres	10 446	44 310	25 420	-33 864	-76.4%
6061	Energies et fluides	2 596	1 714	852	882	51.5%
6062	Fournitures d'alimentation					
605-6	Matières, fournitures et petits matériels divers	1 601	821	4 745	780	95.1%
6068/609	Matières, fournitures et petits mat. pédagogiques	158	532	508	-374	-70.3%
6048/607	Livres et fournitures revendus, activités récupérées					
60	Total des Consommations	17 303	47 565	31 525	-30 262	-63.6%
612	Redevances crédit-bail					
6132/614	Locations et charges immobilières	11 540	3 156	4 677	8 384	265.6%
613	Locations mobilières	4 995	3 205	2 411	1 790	55.9%
6152	Entretien et réparations de biens immobiliers					
6155-8	Entretien et réparations de biens mobiliers	942		580	942	
6156	Contrats de maintenance					
616	Primes d'assurance	1 800	1 243	1 063	557	44.8%
611-7-8-9	Documentation et divers		2 348	1 300	-2 348	-100%
61	Total des Services Extérieurs	19 277	9 952	10 030	9 325	93.7%
622	Rémunérations d'intermédiaires et honoraires	9 448	8 294	9 041	1 154	13.9%
623	Informations, publications et relations publiques	3 088	7 674	6 340	-4 586	-59.8%
624	Transports biens, élèves et personnel					
625	Déplacements, missions et réceptions	48 747	15 992	7 767	32 755	204.8%
626-7	Frais de PTT et services bancaires	4 449	3 191	4 147	1 258	39.4%
628-9	Cotisations et divers	3 249	3 344	1 410	-95	-2.8%
62	Total des Autres Services Extérieurs	68 981	38 495	28 704	30 486	79.2%
635	Impôts et taxes relatifs aux locaux					
63	Autres impôts et taxes					
63	Total des Autres Impôts, Taxes et Assimilés					
654	Pertes sur créances irrécouvrables					
65	Charges diverses de gestion courante	99 377	77 656	58 947	21 721	28%
65	Total des Autres Charges de Gestion Courante	99 377	77 656	58 947	21 721	28%
681	Dotations aux amortissements	5 734	6 184	3 958	-450	-7.3%
6815	Dotations aux provisions pour risques					
6816-7	Dotations aux provisions pour dépréciations					
689	Engagements à réaliser sur ressources affectées					
681-9	Total des Dotations aux Amort. et Provisions	5 734	6 184	3 958	-450	-7.3%
<b>TOTAL CHARGES D'EXPLOITATION</b>		<b>464 307</b>	<b>334 222</b>	<b>272 390</b>	<b>130 086</b>	<b>38.9%</b>

(en euros)		Ex. 2022	Ex. 2021	Ex. 2020	Variation n/n-1	
<b>Résultat d'exploitation</b>		<b>11 645</b>	<b>7 436</b>	<b>8 814</b>	<b>4 208</b>	<b>56.6%</b>

## 1.5 Comptes sociaux 2022 - Résultat

### Compte de Fonctionnement Financier

Du 01/01/2022 au 31/12/2022

(en euros)	Ex. 2022	Ex. 2021	Ex. 2020	Variation n/n-1	
762-3 Revenus des immobilisations financières					
764 Revenus des valeurs mobilières de placement					
76 Autres produits financiers	188	116	129	72	61.9%
76 Total des Produits Financiers	188	116	129	72	61.9%
786 Reprises sur provisions pour risques et charges financiers					
786 Total des Reprises Amortissements et Provisions					
<b>TOTAL PRODUITS FINANCIERS</b>	<b>188</b>	116	129	72	61.9%

(en euros)	Ex. 2022	Ex. 2021	Ex. 2020	Variation n/n-1	
686 Dot. prov. pour risques/charges financiers					
686 Total des Dotations aux Amort. et Provisions					
661 Charges d'intérêts					
667 Charges nettes sur cession de VMP					
66 Autres charges financières					
66 Total des Charges Financières					
<b>TOTAL CHARGES FINANCIERES</b>					

(en euros)	Ex. 2022	Ex. 2021	Ex. 2020	Variation n/n-1	
<b>Résultat financier</b>	<b>188</b>	116	129	72	61.9%

## 1.6 Comptes sociaux 2022 - Résultat

Compte de Fonctionnement Exceptionnel

Du 01/01/2022 au 31/12/2022

(en euros)	Ex. 2022	Ex. 2021	Ex. 2020	Variation n/n-1	
7715 Subventions privées exceptionnelles reçues					
771-8 Autre produits exceptionnels			66		
7721 Rappel des ressources publiques			100		
772 Autres produits sur exercices antérieurs	1 170	1 028		142	13.8%
775 Produits des cessions d'éléments d'actif					
777 Quote-part except. subv. d'équipement amorties	1 280	1 280	572		0%
787/797 Reprises sur provisions exceptionnelles					
<b>TOTAL PRODUITS EXCEPTIONNELS</b>	<b>2 450</b>	<b>2 308</b>	<b>737</b>	<b>142</b>	<b>6.2%</b>

(en euros)	Ex. 2022	Ex. 2021	Ex. 2020	Variation n/n-1	
6715 Participations exceptionnelles accordées					
671-3-8 Autres charges exceptionnelles		229	613	-229	-100%
672 Charges sur exercices antérieurs	160	1 751	56	-1 591	-90.9%
675 Valeur comptable des éléments d'actif cédés					
687 Dotations aux amort. et provisions exceptionnelles					
<b>TOTAL CHARGES EXCEPTIONNELLES</b>	<b>160</b>	<b>1 980</b>	<b>669</b>	<b>-1 820</b>	<b>-91.9%</b>

(en euros)	Ex. 2022	Ex. 2021	Ex. 2020	Variation n/n-1	
<b>Résultat exceptionnel</b>	<b>2 290</b>	<b>328</b>	<b>69</b>		<b>1 962</b>

(en euros)	Ex. 2022	Ex. 2021	Ex. 2020	Variation n/n-1	
<b>Autres Gestions</b>					

(en euros)	Ex. 2022	Ex. 2021	Ex. 2020	Variation n/n-1	
<b>RESULTAT DE L'EXERCICE</b>	<b>14 123</b>	<b>7 881</b>	<b>9 012</b>	<b>6 242</b>	<b>79.2%</b>



## 2.1 Comptes sociaux 2022 - Bilan

### Bilan Actif

Du 01/01/2022 au 31/12/2022

(en euros)	Brut	Amort. et Provisions	Ex. 2022	Ex. 2021	Ex. 2020
Frais d'établissement					
Autres immobilisations incorporelles	6 043	-5 078	965	2 612	4 789
Total des Immobilisations Incorporelles	6 043	-5 078	965	2 612	4 789
Terrains					
Aménagements de terrains					
Constructions sur sol propre et leurs AAI					
Constructions sur sol d'autrui et leurs AAI					
Installations, mobilier et matériel d'activité					
ACTIF IMMOBILISE					
Matériel de transport					
Mobilier, matériel de bureau et d'informatique	18 766	-11 919	6 847	9 423	9 390
Immobilisations en cours					
Autres immobilisations					
Total des Immobilisations Corporelles	18 766	-11 919	6 847	9 423	9 390
Participations					
Créances rattachées à des participations					
Titres immobilisés					
Prêts					
Dépôts et cautionnements versés					
Autres créances immobilisées					
Total des Immobilisations Financières					
Comptes de liaison entre établissements					
Total des Comptes de Liaison					
<b>TOTAL ACTIF IMMOBILISE</b>	<b>24 809</b>	<b>-16 997</b>	<b>7 812</b>	<b>12 035</b>	<b>14 179</b>
Stocks Divers					
Total des Stocks					
Fournisseurs : avances, acomptes versés					
Familles ou élèves	164 105		164 105	45 064	300
Personnel et charges sociales	200		200	200	
ACTIF CIRCULANT ET ASSIMILE					
Etat et autres collectivités publiques				400	
Confédérations, fédérations, assoc. et apparentés					
Comptes transitoires ou attente					
Débiteurs divers	3 554		3 554	12 800	14 550
Total des Créances et Comptes Rattachés	167 859		167 859	58 464	14 850
Placements					
Intérêts courus non échus					
Total des Placements					
Banques, établissements financiers et assimilés	207 757		207 757	101 555	68 487
Caisses					
Régie d'avance et accreditifs					
Total des Disponibilités	207 757		207 757	101 555	68 487
Charges constatées d'avance	6 577		6 577	10 770	16 770
Total des Charges Constatées d'Avance	6 577		6 577	10 770	16 770
<b>TOTAL ACTIF CIRCULANT ET ASSIMILE</b>	<b>382 194</b>		<b>382 194</b>	<b>170 789</b>	<b>100 107</b>
AUTRE					
Frais d'émission des emprunts					
Primes de remboursement des obligations					
<b>TOTAL AUTRE</b>					
<b>TOTAL ACTIF</b>	<b>407 003</b>	<b>-16 997</b>	<b>390 006</b>	<b>182 824</b>	<b>114 286</b>

## 2.2 Comptes sociaux 2022 - Bilan

### Bilan Passif

Du 01/01/2022 au 31/12/2022

(en euros)	Brut	Amort. et Provisions	Ex. 2022	Ex. 2021	Ex. 2020
Valeur du patrimoine intégré					
Fonds statutaires					
Subventions d'investissements non renouvelables					
Fonds de trésorerie apportés					
Libéralités ayant le caractère d'apport					
Total des Fonds Propres Sans Droit de Reprise					
Valeur des biens affectés					
Valeur des biens non affectés					
Libéralités					
Subventions d'investissements non renouvelables					
Total des Fonds Propres Avec Droit de Reprise					
Ecarts de réévaluation					
Total des Ecarts De Réévaluation					
Réserves statutaires					
Réserves d'investissement					
Réserves de trésorerie	16 892		16 892	9 012	
Autres réserves					
Total des Réserves	16 892		16 892	9 012	
Droit des Propriétaires (Commodat)					
Total des Droit des Propriétaires					
Dotations consommables					
Total des Dotations consommables					
Report à nouveau	20 218		20 218	20 218	20 218
Résultat de l'exercice	14 123		14 123	7 881	9 012
Total des Résultats et Report à Nouveau	34 340		34 340	28 098	29 229
Taxe d'apprentissage					
Autres subventions	3 840	-3 132	708	1 988	3 268
Total des Subv. / Partic. d'Invest. Amortissables	3 840	-3 132	708	1 988	3 268
<b>TOTAL FONDS PROPRES ET ASSIMILES</b>	<b>55 072</b>	<b>-3 132</b>	<b>51 941</b>	<b>39 098</b>	<b>32 498</b>
Fonds dédiés sur subv. de fonctionnement					
Fonds dédiés sur dons manuels affectés					
Fonds dédiés sur legs et donations affectés					
Total des Fonds Dédiés					
Provisions réglementées					
Total des Provisions réglementées					
Provisions pour risques					
Provisions pour charges					
Total des Provisions					
Comptes de liaison entre établissements					
Total des Comptes de Liaison					
Capital emprunté	3 125		3 125	10 625	18 125
Intérêts					
Concours bancaires courants					
Total des Emprunts et Dettes Bancaires	3 125		3 125	10 625	18 125
Dettes sur immobilisations et comptes rattachés					
Fournisseurs et comptes rattachés	23 139		23 139	29 430	26 187
Familles ou élèves : avances reçues					
Dettes relatives au personnel	21 373		21 373	11 411	14 250
Etat et autres collectivités publiques	44 203		44 203	1 973	135
Confédérations, fédérations, assoc. et apparentés					
Autres dettes					
Total des Autres Dettes	88 715		88 715	42 813	40 572
Produits constatés d'avance	246 225		246 225	90 288	23 091
Total des Produits Constatés d'Avance et Abonnement	246 225		246 225	90 288	23 091
<b>TOTAL DETTES ET ASSIMILEES</b>	<b>338 065</b>		<b>338 065</b>	<b>143 726</b>	<b>81 789</b>
<b>TOTAL PASSIF</b>	<b>393 137</b>	<b>-3 132</b>	<b>390 006</b>	<b>182 824</b>	<b>114 286</b>

### 3.1 Comptes sociaux 2022 - Analyse financière

#### Tableau de Financement

Du 01/01/2022 au 31/12/2022

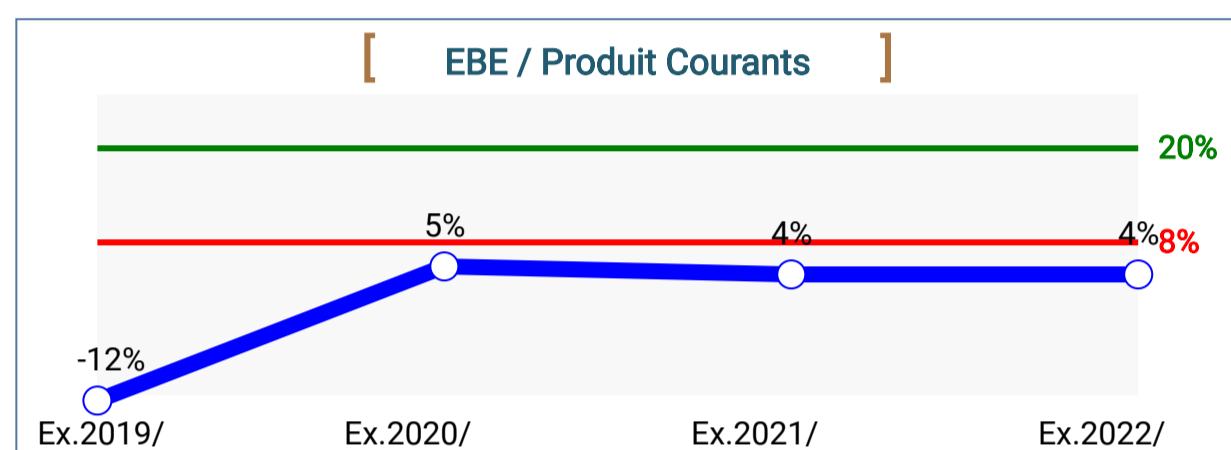
(en euros)	Opérations	Ex. 2022	Ex. 2021	Ex. 2020
Effectifs totaux				
Total charges courantes	-	-464 307	-334 222	-272 390
Total produits courants	+	476 140	341 774	281 333
Déduction des produits financiers	-	-188	-116	-129
<b>Résultat courant hors produits financiers</b>	=	<b>11 645</b>	7 436	8 814
Dotations amortissements (sauf sur Actif Circulant)	+	5 734	6 184	3 958
Dotations provisions (sauf sur Actif Circulant)	+			
Reprises amortissements et provisions (sauf sur Actif Circulant)	-			
Amortissement des subventions d'équipement reçues	-			
<b>Capacité d'autofinancement courante</b>	=	<b>17 378</b>	13 620	12 772
Neutralisation des intérêts sur emprunts	+			
<b>EXCEDENT BRUT D'EXPLOITATION (EBE)</b>	=	<b>17 378</b>	13 620	12 772
<b>EXCEDENT BRUT D'EXPLOITATION (EBE) / Produits courants</b>	=	<b>3.65 %</b>	3.99 %	4.54 %
Annuités emprunts	-	-7 500	-7 500	-1 875
<b>Marge Nette d'Autofinancement</b>	=	<b>9 878</b>	6 237	10 897
Affectation Loi Falloux	+			
<b>MARGE NETTE D'AUTOFINANCEMENT CORRIGÉE (MNA)</b>	A	<b>9 878</b>	6 237	10 897
<b>MARGE NETTE D'AUTOFINANCEMENT CORRIGÉE / Produits courants (entre 5 et 10 %)</b>	=	<b>2.07 %</b>	1.82 %	3.87 %
<b>Investissements</b>	=	<b>-1 511</b>	-4 040	-11 104
- Terrain, Constructions et leurs AAI de construction	-			
- Immo. incorp., Installations Mobiliers et Matériels	-	-1 511	-4 040	-11 104
- En cours	-			
Immobilisations financières	-			
Variation du compte de liaison	-			
Divers	-			
<b>Cessions ou réductions d'éléments d'actif</b>	=			
Immobilisations corporelles et incorporelles	+			
Immobilisations financières	+			
<b>Subventions et apports</b>	=			3 840
Augmentation des capitaux propres : Apports divers reçus	+			
Subventions reçues : Conseil Régional	+			3 840
Subventions reçues : Conseil Général	+			
Subventions reçues : Taxe d'apprentissage	+			
Subventions reçues : Autres	+			
Réduction des capitaux propres : Apports divers remboursés	-			
Subventions remboursées	-			
Variation du compte de liaison	+			
Divers	+			
<b>Emprunts débloqués sur l'exercice</b>	=			20 000
<b>Flux Provenant des Opérations D'Investissements</b>	B	<b>-1 511</b>	-4 040	12 736
Résultat exceptionnel de l'exercice	+	2 290	328	69
Dotations amortissements et provisions (sauf sur Actif Circulant)	+			
Reprises amortissements et provisions (sauf sur Actif Circulant)	-			
Valeur comptable des actifs immobilisés cédés	+			
Produits de cession des actifs immobilisés	-			
Amortissement des subventions d'équipement reçues	-	-1 280	-1 280	-572
<b>Flux Provenant des Opérations Exceptionnelles</b>	C	<b>1 010</b>	-952	-503
<b>Flux Provenant des Opérations Financières</b>	D	<b>188</b>		129
<b>Variation Du Fonds De Roulement</b>	A+B+C+D	<b>9 566</b>	1 244	23 258
Reprise Fonds De Roulement N-1	N-1	37 688	36 444	13 185
<b>NOUVEAU FONDS DE ROULEMENT (FDR)</b>	N	<b>47 254</b>	37 688	36 444
<b>NOUVEAU FONDS DE ROULEMENT (FDR) / Charges courantes</b>	=	<b>10.18 %</b>	11.28 %	13.38 %
Fonds De Roulement - Norme = 25 % Des Charges	Norme N	116 077	83 555	68 097

## 3.2 Comptes sociaux 2022 - Analyse financière

### Ratios de Gestion

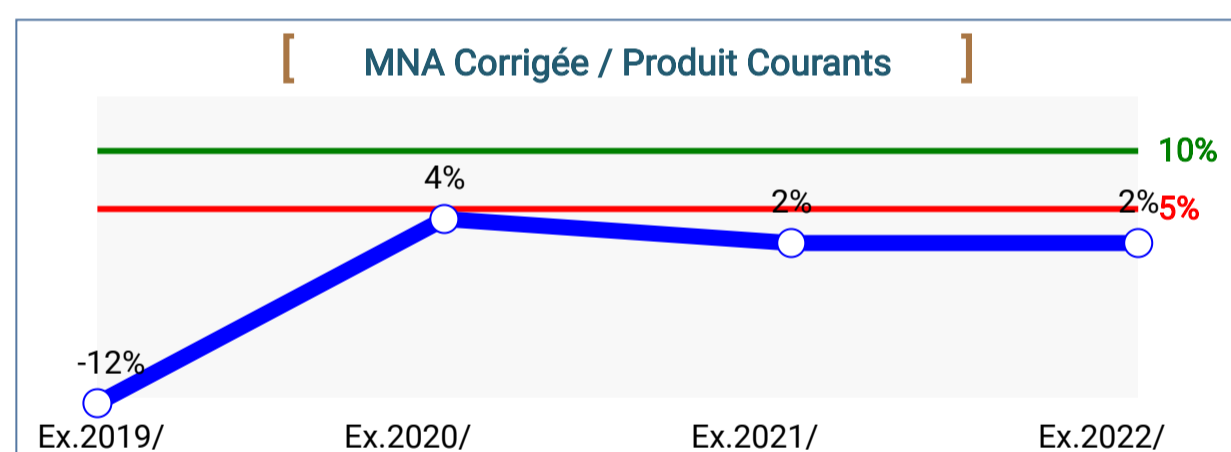
Du 01/01/2022 au 31/12/2022

(en euros)	Ex.2022/na	Ex.2021/na	Ex.2020/na	Ex.2019/na
Actif immobilisé	7 812	12 035	14 179	7 032
Comptes de liaison Long Terme				
Trésorerie Long Terme				
Stocks, créances et régularisations	174 436	69 234	31 620	30 982
Comptes de liaison Court Terme				
Trésorerie	207 757	101 555	68 487	35 097
<b>Total actif</b>	<b>390 006</b>	<b>182 824</b>	<b>114 286</b>	<b>73 112</b>
Fonds propres et assimilés	51 941	39 098	32 498	20 218
Comptes de liaison Long Terme				
Capital emprunté	3 125	10 625	18 125	
Comptes de liaison Court Terme				
Autres dettes	334 940	133 101	63 664	52 894
<b>Total passif</b>	<b>390 006</b>	<b>182 824</b>	<b>114 286</b>	<b>73 112</b>



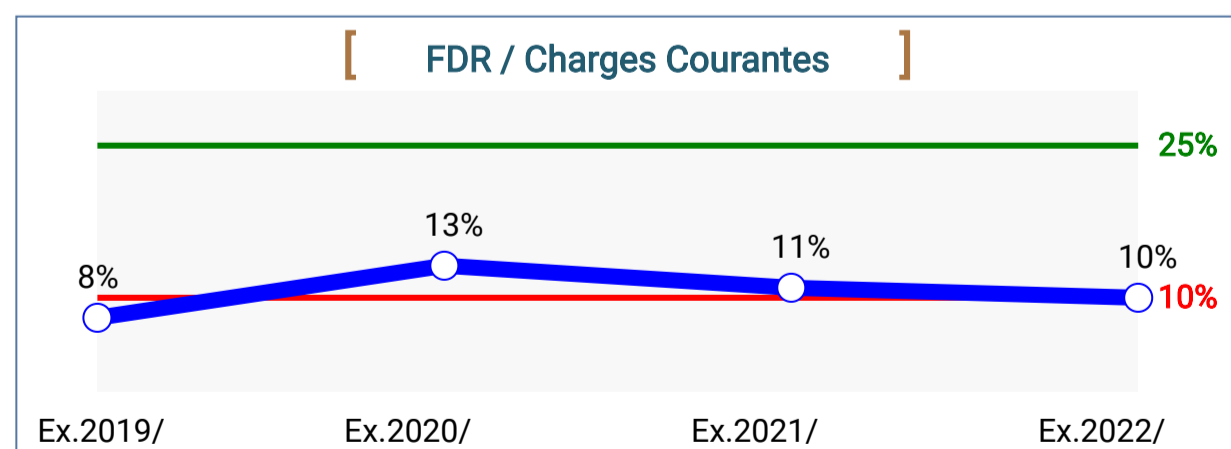
Le ratio Excédent Brut d'Exploitation sur Produits Courants indique la capacité de l'établissement à dégager de la trésorerie brute de son fonctionnement. Un pourcentage élevé signale un fonctionnement performant, relativement aux produits dégagés.

(en euros)	Ratio Financier - EBE	Ex.2022/	Ex.2021/	Ex.2020/	Ex.2019/
Excédent Brut d'Exploitation		17 378	13 620	12 772	-17 736
EBE / Produits d'exploitation		4 %	4 %	5 %	-12 %



Le ratio Marge Nette d'Autofinancement sur Produits Courants indique la capacité de l'établissement à dégager de la trésorerie disponible, cela après le remboursement de ses emprunts. Un pourcentage élevé révèle un fonctionnement performant et une capacité importante à investir ou à thésauriser, relativement aux produits dégagés.

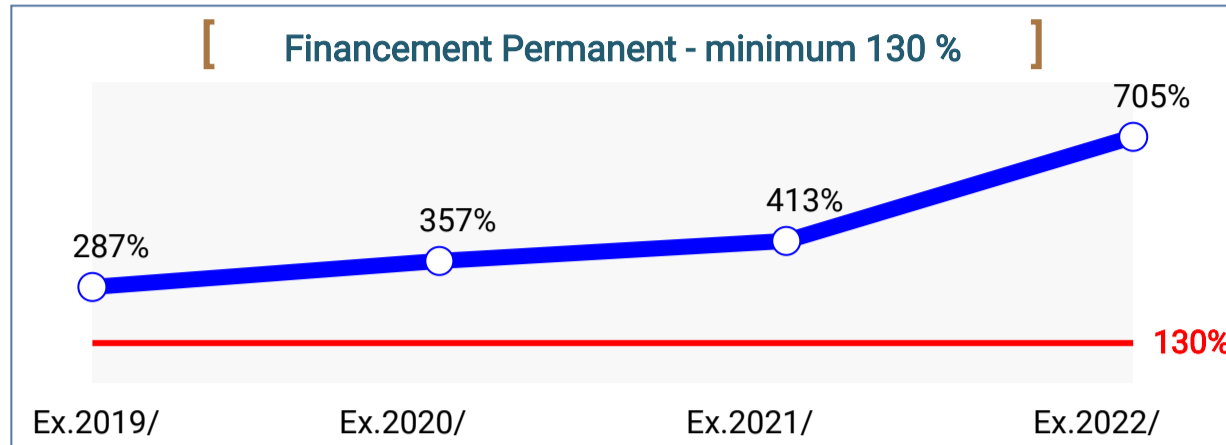
(en euros)	Ratio Financier - MNA	Ex.2022/	Ex.2021/	Ex.2020/	Ex.2019/
Marge Nette d'Autofinancement corrigée		9 878	6 237	10 897	-17 736
MNA / Produits d'exploitation		2 %	2 %	4 %	-12 %



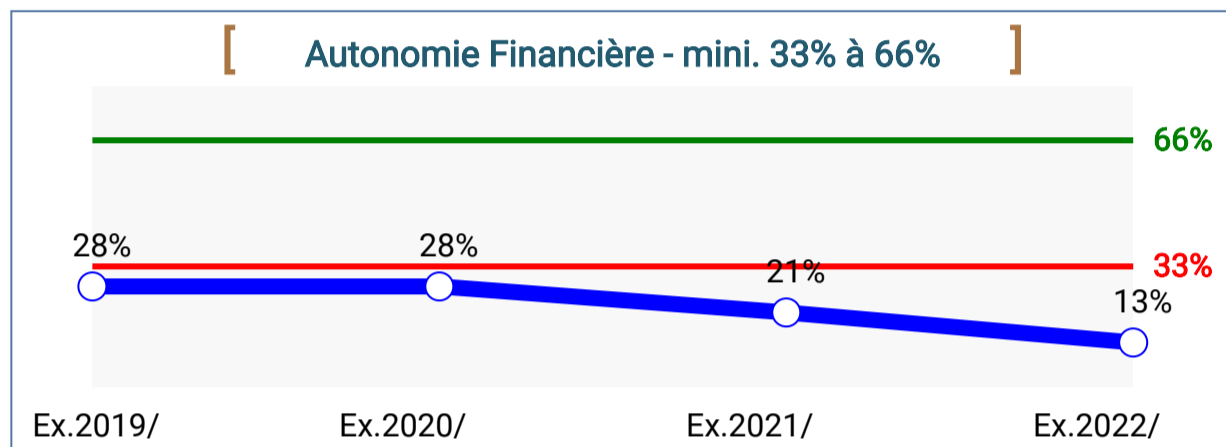
Le ratio Fonds de Roulement sur Charges Courantes représente la proportion de ses charges annuelles que l'établissement est capable de supporter en puisant uniquement dans ses réserves. Un pourcentage élevé indique donc une capacité à supporter des dépenses importantes sans entraîner de difficultés de fonctionnement.

(en euros)	Ratio Financier - FDR	Ex.2022/	Ex.2021/	Ex.2020/	Ex.2019/
Fonds de Roulement		47 254	37 688	36 444	13 185
FDR / Charges de fonctionnement courant		10,18 %	11,28 %	13,38 %	7,84 %

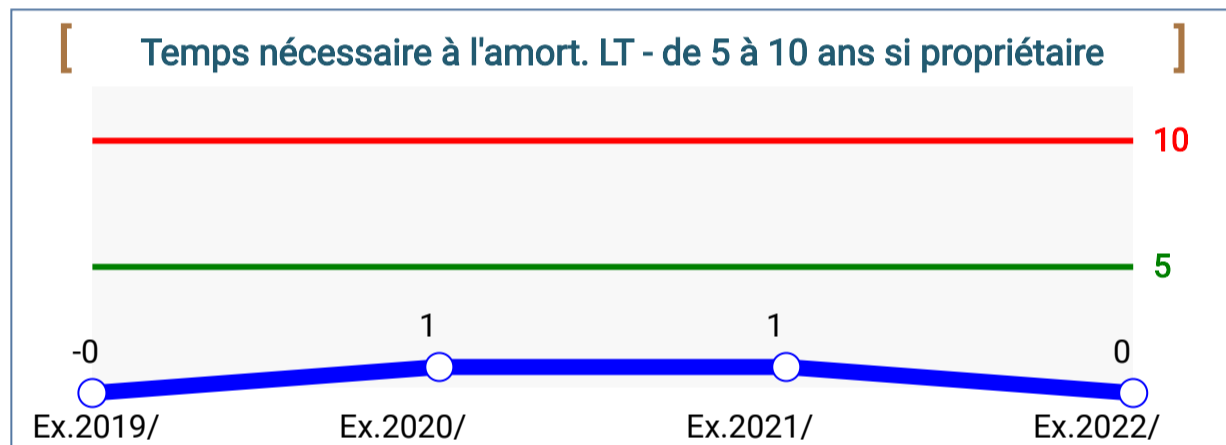
	Ex.2022/na	Ex.2021/na	Ex.2020/na	Ex.2019/na
Financement Permanent (%)	705 %	413 %	357 %	287 %
Autonomie Financière (%)	13 %	21 %	28 %	28 %
Trésorerie Disponible en Jours de Fonctionnement (jours)	163 jours	111 jours	92 jours	76 jours
Temps Nécessaire à l'Amortissement des dettes Long Terme (années)	0 année(s)	1 année(s)	1 année(s)	-0 année(s)



Le ratio de Financement Permanent traduit la proportion de l'actif immobilisé dont le financement est assuré par des ressources stables (Fonds propres et dettes à moyen/long terme).



Le ratio d'Autonomie Financière mesure l'endettement de l'établissement par rapport à ses Fonds propres. Il exprime ainsi son autonomie vis à vis des tiers financeurs.



Ce ratio traduit le temps nécessaire à l'établissement pour rembourser ses dettes Long Terme à partir des ressources dégagées sur l'exercice.

### 3.3 Comptes sociaux 2022 - Analyse financière

#### Ratios CEAS

Du 01/01/2022 au 31/12/2022

I - Les emprunts, les hypothèques, les cautionnements si l'un des deux seuils suivants est atteint :

- Le coût total du projet est supérieur à 25 % de la moyenne des produits de gestion courante des trois exercices, cf. ci-dessous calcul n° 1.
- L'endettement total (y compris l'éventuel nouvel emprunt) est supérieur à 4 fois la capacité d'autofinancement calculée sur la moyenne des trois derniers exercices, cf. ci-dessous calcul n°2.

Si l'opération nécessitant emprunts, hypothèques ou cautionnements est réalisée par le propriétaire avec une incidence financière sur l'organisme de gestion locataire, l'augmentation des charges locatives et des charges annexes doit être considérée par ce dernier comme un acte d'administration extraordinaire si cette augmentation atteint l'un de deux seuils déterminés ci-dessous.

On appelle charges annexes les frais d'entretien de chauffage, d'assurance, les impôts ...

II - Les aliénations d'immeubles à usage scolaire quel que soit leur montant.

<b>1 - Coût du projet déclenchant l'accord du CEAS</b>	<b>91 604 €</b>
<i>(25 % de la moyenne des produits d'exploitation des 3 derniers exercices clôturés)</i>	
Total des produits d'exploitation de l'année Ex.2020/	281 333 €
Total des produits d'exploitation de l'année Ex.2021/	341 774 €
Total des produits d'exploitation de l'année Ex.2022/	476 140 €
<b>2 - Montant de l'endettement déclenchant l'accord du CEAS</b>	<b>58 360 €</b>
<i>(4 fois la C.A.F calculée sur la moyenne des 3 derniers exercices clôturés)</i>	
Capacité d'Autofinancement Courante (CAF) Ex.2020/	12 772 €
Capacité d'Autofinancement Courante (CAF) Ex.2021/	13 620 €
Capacité d'Autofinancement Courante (CAF) Ex.2022/	17 378 €
<b>Total des emprunts (si nouvel emprunt déclenchant les seuils)</b>	
Rappel de l'endettement actuel	3 125 €
<i>(du dernier exercice clôturé auquel il conviendra de rajouter le nouvel emprunt de l'analyse)</i>	
Montant du Nouvel Emprunt	

## 4.1 Comptes sociaux 2022 - Annexe

Annexe des Comptes Sociaux

Du 01/01/2022 au 31/12/2022

### 1. Présentation de l'Entité

Pays de Loire Coopération Internationale est une entité loi 1901 dont l'objet social est d'appuyer l'action internationale des acteurs de la région Pays de la Loire dans le respect de la charte en contribuant aux objectifs du développement durable et en renforçant la citoyenneté et l'ouverture au monde de tous les habitants du territoire. L'entité est dotée de deux organes :

- L'Assemblée Générale (AG), organe de délibération. Elle rend compte aux adhérents et détermine les grandes orientations.
- Le Conseil d'Administration (CA), organe d'administration. Il est élu par l'AG, gère l'établissement et élit le bureau (Président, secrétaire et trésorier).

### 2. Règles et Méthodes Comptables

#### 2.1 Principes Comptables et Méthodes de Base

Les comptes arrêtés au 31/12/2022 sur une durée de 12 mois, présentés en euros, ont été établis conformément aux :

- Règlement ANC n°2018-06
- Règlement ANC n°2014-03

#### 2.2 Changement de Méthodes et Comparabilité des comptes

Il n'y a pas de changement de méthode sur l'exercice.

### 3. Notes Relatives au Compte de Fonctionnement

#### 3.1 Masse Salariale

La masse salariale est composée des salaires des personnels de droit privé et des éventuels coûts des personnels sous-traités. L'entité n'étant pas soumise à la TVA, elle est redevable de la taxe sur les salaires.

#### 3.2 Impôts

L'entité est soumise à l'Impôt sur les Sociétés au taux réduit sur ses revenus patrimoniaux (art. 206-5 du CGI) ; Cet impôt concerne :

- Les revenus des immeubles bâtis ou non bâtis
- Les revenus de capitaux mobiliers
- Les revenus d'exploitation agricole ou forestière

#### 3.3 Résultat Exceptionnel et Transfert de Charges

Les produits exceptionnels se sont élevés sur l'exercice à 2k€ Les postes principaux sont :

- Animation formation sur l'année 2021 : 1 k€
- Régularisation de soldes fournisseurs anciens : 0,2 k€
- Quote-part d'amortissement des subventions d'investissements : 1,3 k€

Les charges exceptionnelles se sont élevées sur l'exercice à 0k€.

Les transferts de charges se sont élevés sur l'exercice à 2,5 k€.

- Animation formation 2022 : 2 k€
- Remboursements de frais : 0,5 k€

## 4. Notes Relatives au Bilan

### 4.1 Immobilisations Corporelles et Incorporelles

Au sein du règlement ANC n°2014-03, il est fait application, pour les seuls immeubles, de règles particulières relatives à l'évaluation des immobilisations

Quelque soit leur nature, les immobilisations sont valorisées au bilan selon la méthode du coût historique complet.

Les amortissements sont pratiqués selon le mode linéaire sur la durée de vie estimée des biens. Les durées d'amortissement retenues par type de bien sont exposées dans le tableau ci-après.

Type d'Immobilisations	Durée
Immobilisations incorporelles	2 à 3 ans
Aménagement de terrains	3 à 10 ans
Gros oeuvres	20 à 50 ans
Façades, étanchéité, couverture et menuiseries extérieures	15 à 20 ans
Installations Générales Techniques	10 à 16 ans
Agencements (intérieurs et décoration)	10 à 15 ans
Installations techniques, matériels et outillages	3 à 10 ans
Matériels de transport	3 à 5 ans
Matériels de bureau	3 à 5 ans
Mobiliers de bureau	5 à 10 ans

Le tableau ci-après mentionne les mouvements des immobilisations de l'exercice :

(en euros)	MOUVEMENTS DES IMMOBILISATIONS	Valeur Brute en début d'Exercice	Acquisitions	Cessions et Mises hors Service	Virements de Poste à Poste	Valeur Brute en fin d'Exercice
	Frais d'établissement					
	Autres immobilisations incorporelles	6 043				6 043
	<b>Total Immobilisations Incorporelles</b>	6 043				<b>6 043</b>
	Terrains					
	Aménagement de terrains					
	<b>Constructions :</b>					
	- Sur sol propre et leurs AAI					
	- Sur sol d'autrui et leurs AAI					
	<b>Autres immobilisations corporelles :</b>					
	- Installations tech., matériels et outillages					
	- Matériel de transport					
	- Mobilier, matériel de bureau info	17 255	1 511			18 766
	Immobilisations corporelles en-cours					
	Immobilisations grevées de droit					
	Autres immobilisations					
	<b>Total Immobilisations Corporelles</b>	17 255	1 511			<b>18 766</b>

Le montant des immobilisations en cours au 31/12/2022 s'élève à 0 k €



Le tableau ci-après mentionne les mouvements des amortissements et provisions sur immobilisations de l'exercice :

(en euros)	<b>MOUVEMENTS DES AMORTISSEMENTS ET DEPRECIATIONS</b>	Valeur Brute en début d'Exercice	Amortissements	Cessions et Mises hors Service	Virements de Poste à Poste	Valeur Brute en fin d'Exercice
	Frais d'établissement					
	Autres immobilisations incorporelles	3 431	1 647			5 078
	<b>Total Immobilisations Incorporelles</b>	3 431	1 647			<b>5 078</b>
	Terrains					
	Aménagement de terrains					
	<b>Constructions :</b>					
	- Sur sol propre et leurs AAI					
	- Sur sol d'autrui et leurs AAI					
	<b>Autres immobilisations corporelles :</b>					
	- Installations tech., matériels et outillages					
	- Matériel de transport					
	- Mobilier, matériel de bureau info	7 832	4 087			11 919
	Immobilisations corporelles en-cours					
	Immobilisations grevées de droit					
	Autres immobilisations					
	<b>Total Immobilisations Corporelles</b>	7 832	4 087			<b>11 919</b>

#### 4.2 Immobilisations Financières

Les tableaux ci-après mentionnent les mouvements des immobilisations financières et des amortissements/provisions de l'exercice :

(en euros)	<b>MOUVEMENTS DES IMMOBILISATIONS</b>	Valeur Brute en début d'Exercice	Acquisitions	Cessions et Mises hors Service	Virements de Poste à Poste	Valeur Brute en fin d'Exercice
	Participations					
	Créances rattachées à des participations					
	Titres immobilisés					
	Prêts					
	Dépôts et cautionnements					
	Autres créances immobilisées					
	<b>Total Immobilisations Financières</b>					

(en euros)	<b>MOUVEMENTS DES AMORTISSEMENTS ET DEPRECIATIONS</b>	Valeur Brute en début d'Exercice	Amortissements	Cessions et Mises hors Service	Virements de Poste à Poste	Valeur Brute en fin d'Exercice
	Participations					
	Créances rattachées à des participations					
	Titres immobilisés					
	Prêts					
	Dépôts et cautionnements					
	Autres créances immobilisées					
	<b>Total Immobilisations Financières</b>					

Le tableau ci-après mentionne les échéances des immobilisations financières :

(en euros)	<b>ECHÉANCES DES IMMO. FINANCIÈRES</b>	Montant	Dont à moins d'un an	Dont à plus d'un an
	Participations			
	Créances rattachées à des participations			
	Titres immobilisés			
	Prêts			
	Dépôts et cautionnements			
	Autres créances immobilisées			
	<b>Total Immobilisations Financières</b>			

#### 4.3 Stock et Créances

Les stocks sont évalués en intégrant au prix d'achat les frais accessoires. Certains éléments sont classés en "charges constatées d'avance".

Les créances sont évaluées à la valeur nominale. Une provision pour dépréciation est constituée lorsque la valeur d'inventaire est inférieure à la valeur nominale.

Le tableau ci-après mentionne les dépréciations constatées sur les stocks et créances :

(en euros)	<b>MOUVEMENTS DES DEPRECIATIONS</b>	Montant en début d'exercice	Augmentations Dotations de l'exercice	Diminutions de l'exercice	Montant en fin d'exercice
Sur stocks et en cours					
Sur comptes usagers					
Autres créances					
<b>Total Dépréciations sur Stocks et Créances</b>					

Le tableau ci-après mentionne les échéances des stocks et créances :

(en euros)	<b>ECHEANCES DES CREANCES</b>	Montant	Dont à moins d'un an	Dont à plus d'un an
<b>Total des Comptes de liaison</b>				
<b>Total des Stocks</b>				
Fournisseurs : avances , acomptes versés				
Familles ou élèves		164 105	164 105	
Personnel et charges sociales		200	200	
Etat et autres collectivités publiques				
Confédération , fédérations , associations et apparentés				
Comptes transitoires ou attente				
Débiteurs divers		3 554	3 554	
Placements				
Intérêts courus non échus				
Banques, établissements financiers et assimilés		207 757	207 757	
Caisses				
Régie d'avance et accréditifs				
Charges constatées d'avance		6 577	6 577	
Charges à répartir sur plusieurs exercices				
Intérêts d'emprunt à étaler				
<b>Total de l'Actif Circulant et Assimilé</b>		<b>382 194</b>	<b>382 194</b>	

#### 4.4 Placements

Le tableau ci-après mentionne les valeurs des placements financiers et les plus/moins values constatées à la clôture :

(en euros)	NATURE DES PLACEMENTS	Solde Comptable	Valeur de Marché	Plus Value latentes	Moins Value latentes
	Sicav et Fcp				
	Bons de caisse et Dépôts à terme				
	Obligations				
	Autres valeurs mobilières				
	Immobilisations financières cotées				
	<b>Total des Placements Financiers</b>				

#### 4.5 Charges Constatées d'Avance

Elles regroupent des dépenses de rétrocessions non utilisées, des charges d'assurance et de frais généraux.

#### 4.6 Subventions d'Investissement

Les subventions sont enregistrées en Fonds associatifs et reprises de manière échelonnée dans le compte de résultat par le compte 777 « Quote-part de subventions d'investissements virée au résultat de l'exercice ».

#### 4.7 Affectation du Résultat

Le résultat de l'exercice a été affecté en réserve de trésorerie, conformément à la délibération de l'assemblée

#### 4.8 Fonds Associatifs

Le tableau ci-après mentionne les mouvements des fonds associatifs de l'exercice :

(en euros)	<b>MOUVEMENTS DES FONDS PROPRES</b>	Montant en début d'Exercice	Augmentations	Diminutions	Virements de Poste à Poste	Montant en fin d'Exercice
Valeur du patrimoine intégré						
Fonds statutaires						
Subventions d'invest. non renouvelables						
Fonds de trésorerie apportés						
Libéralités ayant le caractère d'apport						
<b>Tot Fonds Assoc. Sans Droit de Reprise</b>						
Valeur des biens affectés						
Valeur des biens non affectés						
Libéralités						
Subventions d'invest. sous condition						
<b>Tot Fonds Assoc. Avec Droit de Reprise</b>						
<b>Ecart de réévaluation</b>						
Réserves statutaires						
Réserve pour investissement						
Réserve de trésorerie		9 012			7 881	16 892
Autres réserves						
<b>Total des Réserves</b>		9 012			7 881	16 892
Report à nouveau		20 218				20 218
Résultat de l'exercice		7 881	14 123		-7 881	14 123
<b>Tot des résultats et reports à nouveaux</b>		28 098	14 123		-7 881	34 340
Taxe d'apprentissage affectée à l'équip						
Autres Subventions		3 840				3 840
Amort. T.A. affectée à l'équipement						
Amortissement autres subventions		-1 852	-1 280			-3 132
<b>Total des Subv. d'Invest. Amortissables</b>		1 988	-1 280			708
<b>TOTAL GENERAL</b>		39 098	12 843			51 941

#### 4.9 Emprunts

Le tableau ci-après mentionne les emprunts existants à la clôture :

(en euros)	Date d'Octroi	Taux	Date de fin	Annuité	Capital Initial Emprunté	Capital Remboursé en cours d'Exercice	Capital restant à rembourser	Dont à 1 an	Dont de 1 à 5 ans	Dont au delà de 5 ans
	15/05/2020	0,00% (F)	20/05/2023	7 500	20 000	7 500	3 125	3 125		
<b>Total</b>				7 500	20 000	7 500	<b>3 125</b>	3 125		

#### 4.10 Autres Dettes et Produits Constatés d'Avance

Le tableau ci-après mentionne les échéances des autres dettes et produits constatés d'avance :

(en euros)	<b>ECHÉANCES DES DETTES</b>	Montant	Dont à moins d'un an	Dont à plus d'un an
<b>Comptes de Liaison entre Etablissements</b>				
Capital emprunté		3 125	3 125	
Intérêts				
Concours bancaires courants, cptes créditeurs de banque				
<b>Total des Emprunts et Dettes Bancaires</b>		<b>3 125</b>	3 125	
<b>Dettes sur immobilisations et comptes rattachés</b>				
Fournisseurs et comptes rattachés		23 139	23 139	
Familles ou élèves : avances reçues				
Dettes relatives au personnel		21 373	21 373	
Etat et autres collectivités publiques		44 203	44 203	
Confédération, fédérations, associations et apparentés				
Autres dettes				
Produits constatés d'avance		246 225	246 225	
<b>Dettes et Assimilées</b>		<b>334 940</b>	334 940	

---

## 5. Autres Informations

---

### 5.1 Effectifs

L'effectif salarié au 31/12/2022 représente 5,81 ETP.

### 5.2 Rémunération des Dirigeants

Les trois plus hauts cadres dirigeants de l'association sont le Chef d'Etablissement, le Président et le Trésorier.

Le Président et le Trésorier ne percevant aucune rémunération, communiquer la rémunération des trois plus hauts dirigeants reviendrait à donner une information individuelle préjudiciable à son caractère confidentiel (réponse ministérielle n°01630, J.O. Sénat).

### 5.4 Honoraires du Commissaire aux Comptes

Sur l'exercice, les honoraires du Commissaire aux Comptes s'élèvent à 1,2 K€.

### 5.3 Autres Informations Significatives

Le traitement comptable des subventions accordées à l'association est la comptabilisation à l'engagement à la date de signature.

Les subventions accordées non utilisées à la date de clôture sont comptabilisées en produit constatés d'avance (compte 487 000).

A la clôture, le poste des subventions accordées mais non encore utilisées représente 246 K€.

## 5.5 Contribution volontaire en nature

En France, les associations bénéficient de contributions directes (subventions, adhésions, produits d'exploitation...) et de ressources indirectes obtenues grâce aux membres. On parle alors de contributions volontaires en nature (CVN).

### Utilité

Il s'agit d'un axe de communication important pour les associations, dont le fonctionnement est en grande partie permise par les bénévoles.

### Réglementation

La réglementation comptable applicable aux associations précise clairement ce traitement: "les contributions volontaires sont, par nature, effectuées à titre gratuit. Elles correspondent au bénévolat, aux mises à disposition de personnes par des entités tierces ainsi que de biens meubles ou immeubles auxquels il convient d'assimiler les dons en nature redistribués ou consommés en l'état par l'entité"

### Valorisation

Les textes n'imposent pas de mode de calcul pour la valorisation des CVN.

Chaque entité a ainsi la responsabilité de valoriser les moyens humains ou matériels mis à disposition.

### Impact sur les comptes annuels

Les CVN n'ont pas d'impact réel sur le résultat comptable . Il s'agit d'une option de présentation et de communication vis à vis des tiers.

On identifie trois niveaux d'information, selon le degré d'importance:

- Information qualitative dans l'annexe des comptes annuels
- Information quantitative dans l'annexe des comptes annuels
- Comptabilisation comptable (comptes de la classe "8")

Dans le cas présent, l'association a valorisée la mise à disposition gracieuse des locaux par la commune. Cette mise à disposition fait l'objet d'une comptabilisation au sein des comptes de la classe "8".

## 5.1 Comptes sociaux 2022 - Détail des comptes

### Compte de Fonctionnement Produits d'Exploitation Détaillé

Du 01/01/2022 au 31/12/2022

(en euros)	Ex. 2022	Ex. 2021	Ex. 2020	Variation n/n-1	
Participation : enseignement formation initiale					
Participation : restauration					
Participation : hébergement					
Participation : apprentissage + transport scolaire					
Participation : formation continue					
Droits d'inscription					
Rabais, remises et réductions accordés					
Prestations Annexes aux Familles					
<b>Ressources privées</b>					
73110000000 AIDES A L'EMPLOI	24 571	21 060		3 511	16.7%
Aides à l'emploi	24 571	21 060		3 511	16.7%
Participations par Entreprises (T.A.)					
Participations Etat					
Participations Région			72 750		
Participations Département					
Participations Communes et/ou Subventions					
Autres Participations ou Subventions					
Participations par Etablissements publics ou Subventions					
Concours Publics	24 571	21 060	72 750	3 511	16.7%
<b>Ressources publiques</b>	<b>446 097</b>	<b>320 107</b>	<b>262 064</b>	<b>125 990</b>	<b>39.4%</b>
74120000000 SUBVENTIONS MEAE	278 893	118 273	91 227	160 620	135.8%
74121000000 SUBVENTIONS AFD RETROCEDEES		12 215	13 785	-12 215	-100%
74122000000 SUBVENTIONS CLES EN MAIN		6 000	29 217	-6 000	-100%
74140000000 SUBVENTIONS RECITAL	70 000	91 679	50 309	-21 679	-23.6%
74150000000 SUBVENTION ETAT - AUTRES		1 000	4 777	-1 000	-100%
Subventions Etat	348 893	229 167	189 314	119 726	52.2%
74210000000 SUBVENTIONS REGIONALES - FONCTIONNEMENT RRMA	48 500	48 500			0%
74280000000 AUTRES SUBVENTIONS	17 277	21 380		-4 104	-19.2%
Subventions Région	65 777	69 880		-4 104	-5.9%
74310000000 SUBVENTION MAIRIE	600			600	
Subventions Département	600			600	
Subventions Communes					
74510000000 SUBVENTIONS CONTRIBUTIONS FINANCIERES	6 257			6 257	
Autres Subventions	6 257			6 257	
Subventions par Etablissements publics					
Subventions par entreprises et organismes privés					
Autres subventions					
Report de subventions					
Subv. de Fonctionnement Autres Activités	421 526	299 047	189 314	122 479	41%
Produits des services dans l'intérêt du personnel					
Prest. annexes élèves (livres, fournitures, activités diverses)					
Prest. annexes élèves (études, garderie, assurance, ...)					
Prestations annexes aux tiers					
Prestations annexes de formation permanente					
Prestations annexes aux tiers					
Produits des Activités Annexes					
<b>Autres</b>	<b>29 855</b>	<b>21 551</b>	<b>19 139</b>	<b>8 304</b>	<b>38.5%</b>
Cessions ou vente de produits					
Cessions ou Vente de Produits					
Productions immobilisées					
Productions Immobilisées					
Redevances concessions, brevets, licences					
Revenus des immeubles non affectés à l'activité principale					
Versements des fondateurs					
Collectes et dons					
Remboursements des frais			189		
75600000000 COTISATIONS	27 315	18 720	18 950	8 595	45.9%
Cotisations des adhérents	27 315	18 720	18 950	8 595	45.9%
Quote-part subventions d'équipement affectées au résultat					
Contributions volontaires					
75800000000 PRODUITS DIVERS DE GESTION COURANTE	58	31		27	88.3%
Autres produits divers de gestion courante	58	31		27	88.3%



## 5.1 Comptes sociaux 2022 - Détail des comptes

Compte de Fonctionnement Produits d'Exploitation Détaillé

Du 01/01/2022 au 31/12/2022

(en euros)	Ex. 2022	Ex. 2021	Ex. 2020	Variation n/n-1	
Autres Produits Divers	27 373	18 751	19 139	8 622	46%
Reprises sur amortissements et provisions des immeubles					
Reprises sur provisions pour risques					
Reprises sur provisions pour dépréciations					
Report des ressources non utilisées des exercices antérieurs					
Reprises Amortissements et Provisions					
7911000000 TRANSFERTS DE CHARGES	2 482	2 800		-318	-11.3%
Transferts de charges d'exploitation	2 482	2 800		-318	-11.3%
Transferts de Charges	2 482	2 800		-318	-11.3%
<b>Produits D'exploitation</b>	<b>475 952</b>	<b>341 658</b>	<b>281 203</b>	<b>134 294</b>	<b>39.3%</b>

## 5.2 Comptes sociaux 2022 - Détail des comptes

### Compte de Fonctionnement Charges d'Exploitation Détaillé

Du 01/01/2022 au 31/12/2022

(en euros)	Ex. 2022	Ex. 2021	Ex. 2020	Variation n/n-1	
6411000000 SALAIRES, APPOINTEMENTS	161 276	117 529	94 180	43 747	37.2%
6412000000 VARIATION PROVISION CONGES PAYES	5 050	-1 451	3 050	6 501	-448.1%
6414000000 INDEMNITES ET AVANTAGES DIVERS	5 357	765	626	4 593	
Appointements bruts du personnel	171 684	116 843	97 857	54 841	46.9%
6413000000 PRIMES ET GRATIFICATIONS	349			349	
Rémunérations diverses	349			349	
6451000000 COTISATIONS A L'URSSAF	31 877	24 844	22 364	7 034	28.3%
6452000000 COTISATIONS AUX MUTUELLES	1 647	967	996	680	70.3%
6453000000 COTISATIONS AUX CAISSES DE RETRAITES ET DE PREVOYANCE	9 360	7 280	7 063	2 080	28.6%
6453100000 PREVOYANCE_MUTUELLE NON CADRE TA			76		
6453200000 PREVOYANCE/MUTELLE	1 881	965	747	916	94.9%
6458000000 COTISATIONS AUX AUTRES ORGANISMES SOCIAUX	2 336	97	1 503	2 238	
6475000000 MEDECINE DU TRAVAIL, PHARMACIE	838	621	412	217	35%
6488200000 CHARGES SOCIALES SUR CONGES A PAYER	1 641	-345	1 047	1 986	
Charges sociales et assimilées	49 580	34 429	34 208	15 151	44%
6313000000 PARTICIPATION EMPLOYEURS A FORMATION PROFESSIONNELLE CONTINUE	5 202	2 054	100	3 148	153.2%
6333000000 FORMATION CONTINUE	687			687	
Charges fiscales et assimilées	5 889	2 054	100	3 835	186.7%
6480010000 GRATIFICATION DE STAGES	5 392	155	6 111	5 236	
6481000000 AUTRES CHARGES		85	189	-85	-100%
6487100000 SERVICE CIVIQUE	3 067	803	760	2 264	281.8%
Autres charges de personnel	8 459	1 043	7 060	7 415	
Charges soc. personnel sous contrat avec l'Etat					
6210000000 PERSONNEL EXTERIEUR A L'ASSOCIATION	17 675			17 675	
Personnel intérimaire et extérieur	17 675			17 675	
Remboursement de charges de personnel					
Coûts de Personnel	253 635	154 370	139 225	99 265	64.3%
Matières premières stockées et variation de stocks					
6022000000 FOURNITURES CONSOMMABLES		188		-188	-100%
AUTRES APPROVISIONNEMENTS CONSOMMABLES		188		-188	-100%
Prestations de service incorporées : restauration					
6045300000 NETTOYAGE DES LOCAUX	2 501			2 501	
Presta. service incorporées : nettoyage des locaux	2 501			2 501	
Prestations de service incorporées : hébergement					
6045700000 PRESTATIONS DE SERVICES - INFORMATIQUE	1 166	4 149	1 786	-2 983	-71.9%
6045900000 PRESTATIONS PROJETS	9 280	40 161	23 634	-30 881	-76.9%
Prestations de service incorporées : autres	10 446	44 310	25 420	-33 864	-76.4%
6061000000 CARBURANT	1 754	703	852	1 051	149.3%
6061800000 AUTRES ENERGIE ET FLUIDES	842	1 011		-168	-16.7%
Energies et fluides	2 596	1 714	852	882	51.5%
Fournitures d'alimentation					
6063000000 FOURNITURES D'ENTRETIEN ET DE PETIT EQUIPEMENT	547	273	2 265	275	100.7%
6064000000 FOURNITURES ADMINISTRATIVES	1 054	548	2 481	506	92.2%
Matières, fournitures et petits matériels divers	1 601	821	4 745	780	95.1%
6068000000 AUTRES MATIERES ET FOURNITURES	158	532	508	-374	-70.3%
Matières, fournitures et petits mat. pédagogiques	158	532	508	-374	-70.3%
Livres et fournitures revendus, activités récupérées					
Consommations	17 303	47 565	31 525	-30 262	-63.6%
Redevances crédit-bail					
6132000000 LOCATIONS IMMOBILIERES	11 540	3 156	4 677	8 384	265.6%
Locations et charges immobilières	11 540	3 156	4 677	8 384	265.6%
6135000000 LOCATIONS MOBILIERES	4 995	2 771	2 411	2 224	80.3%
6135100000 LOCATIONS DIVERSES		434		-434	-100%
Locations mobilières	4 995	3 205	2 411	1 790	55.9%
Entretien et réparations de biens immobiliers					
6155000000 ENTRETIEN ET REPARATION-BIENS MOBILIERS	942		580	942	
Entretien et réparations de biens mobiliers	942		580	942	
Contrats de maintenance					
6168000000 AUTRES ASSURANCES	1 800	1 243	1 063	557	44.8%
Primes d'assurance	1 800	1 243	1 063	557	44.8%
6170000000 ETUDES ET RECHERCHES		2 348		-2 348	-100%
6185100000 FRAIS ORGANISATION FORMATION			1 300		

## 5.2 Comptes sociaux 2022 - Détail des comptes

### Compte de Fonctionnement Charges d'Exploitation Détaillé

Du 01/01/2022 au 31/12/2022

(en euros)	Ex. 2022	Ex. 2021	Ex. 2020	Variation n/n-1	
Documentation et divers		2 348	1 300	-2 348	-100%
Services Extérieurs	19 277	9 952	10 030	9 325	93.7%
62260000000 HONORAIRES	9 448	6 754	9 041	2 694	39.9%
62280000000 HONORAIRES PROJETS		1 540		-1 540	-100%
Rémunérations d'intermédiaires et honoraires	9 448	8 294	9 041	1 154	13.9%
62330000000 MANIFESTATIONS ET EXPOSITIONS		120		-120	-100%
62360000000 CATALOGUES ET IMPRIMES	3 088	6 947	6 340	-3 859	-55.5%
62370000000 PUBLICATIONS		566		-566	-100%
62380000000 DIVERS (POURBOIRES, DONNS COURANTS...)		41		-41	-100%
Informations, publications et relations publiques	3 088	7 674	6 340	-4 586	-59.8%
Transports biens, élèves et personnel					
62510000000 VOYAGES ET DEPLACEMENTS	37 925	11 037	4 028	26 888	243.6%
62511000000 FRAIS DEPLACEMENT ADMINISTRATEURS		577	643	-577	-100%
62560000000 FRAIS DE BOUCHE	2 386	4 303	2 132	-1 917	-44.6%
62570000000 RECEPTIONS	8 437	75	964	8 362	
Déplacements, missions et réceptions	48 747	15 992	7 767	32 755	204.8%
62610000000 FRAIS POSTAUX	144		59	144	
62620000000 PORTABLE	150	445	858	-294	-66.2%
62630000000 INTERNET	4 037	2 565	3 156	1 472	57.4%
62700000000 SERVICES BANCAIRES ET ASSIMILES	117	181	75	-64	-35.1%
Frais de PTT et services bancaires	4 449	3 191	4 147	1 258	39.4%
62810000000 COTISATIONS (LIEES A L'ACTIVITE ECONOMIQUE)	3 249	3 344	1 410	-95	-2.8%
Cotisations et divers	3 249	3 344	1 410	-95	-2.8%
Autres Services Extérieurs	68 981	38 495	28 704	30 486	79.2%
Impôts et taxes relatifs aux locaux					
Autres impôts et taxes					
Autres Impôts, Taxes et Assimilés					
Pertes sur créances irrécouvrables					
65110000000 REDEVANCES POUR CONCESSIONS, BREVETS, LICENCES, MARQUES			1 030		
65710000000 AIDES FINANCIERES OCTROYEES	99 374	47 144	33 067	52 230	110.8%
65711000000 AIDES OCTROYEES - MEAE		23 760		-23 760	-100%
65720000000 AIDES OCTROYEES-PROGRAMME CLES EN MAIN			24 850		
65721000000 AIDES FIN. OCTROYEES-TANDEMS SOLIDAIRES		6 730		-6 730	-100%
65800000000 CHARGES DIVERSES DE GESTION COURANTE	3	22		-18	-84.8%
Charges diverses de gestion courante	99 377	77 656	58 947	21 721	28%
Autres Charges de Gestion Courante	99 377	77 656	58 947	21 721	28%
68111000000 DOT. AMORT. IMMO INCORPORELLES	1 647	2 177	1 233	-529	-24.3%
68112000000 DOT. AMORT. IMMO CORPORELLES	4 087	4 007	2 725	79	2%
Dotations aux amortissements	5 734	6 184	3 958	-450	-7.3%
Dotations aux provisions pour risques					
Dotations aux provisions pour dépréciations					
Engagements à réaliser sur ressources affectées					
Dotations aux Amort. et Provisions	5 734	6 184	3 958	-450	-7.3%
<b>Charges d'Exploitation</b>	<b>464 307</b>	<b>334 222</b>	<b>272 390</b>	<b>130 086</b>	<b>38.9%</b>

## 5.3 Comptes sociaux 2022 - Détail des comptes

Compte de Fonctionnement Produits Financiers Détaillé

Du 01/01/2022 au 31/12/2022

(en euros)	Ex. 2022	Ex. 2021	Ex. 2020	Variation n/n-1	
Revenus des immobilisations financières					
Revenus des valeurs mobilières de placement					
76810000000 INTERETS DES COMPTES FINANCIERS	188	116	129	72	61.9%
Autres produits financiers	188	116	129	72	61.9%
Produits Financiers	188	116	129	72	61.9%
Reprises sur provisions pour risques et charges financiers					
Reprises Amortissements et Provisions					
<b>Produits financiers</b>	<b>188</b>	116	129	72	61.9%

## 5.4 Comptes sociaux 2022 - Détail des comptes

Compte de Fonctionnement Charges Financières Détaillé

Du 01/01/2022 au 31/12/2022

(en euros)	Ex. 2022	Ex. 2021	Ex. 2020	Variation n/n-1
Dot. prov. pour risques/charges financiers				
Dotations aux Amort. et Provisions				
Charges d'intérêts				
Charges nettes sur cession de VMP				
Autres charges financières				
Charges Financières				
<b>Charges financières</b>				

## 5.5 Comptes sociaux 2022 - Détail des comptes

### Compte de Fonctionnement Produits Exceptionnels Détaillé

Du 01/01/2022 au 31/12/2022

(en euros)	Ex. 2022	Ex. 2021	Ex. 2020	Variation n/n-1	
Subventions privées exceptionnelles reçues					
77180000000 AUTRES PRODUITS EXCEPT DE GESTION			66		
Autre produits exceptionnels			66		
Rappel des ressources publiques			100		
77200000000 PRODUITS EXCEPT / EXERCICES ANTERIEURS	1 170	1 028		142	13.8%
Autres produits sur exercices antérieurs	1 170	1 028		142	13.8%
Produits des cessions d'éléments d'actif					
77700000000 SUBV INVESTISSEMENTS VIRES AU RESULTAT	1 280	1 280	572		0%
Quote-part except. subv. d'équipement amorties	1 280	1 280	572		0%
Reprises sur provisions exceptionnelles					
<b>Produits Exceptionnels</b>	<b>2 450</b>	<b>2 308</b>	<b>737</b>	<b>142</b>	<b>6.2%</b>

## 5.6 Comptes sociaux 2022 - Détail des comptes

Compte de Fonctionnement Charges Exceptionnelles Détaillé

Du 01/01/2022 au 31/12/2022

(en euros)	Ex. 2022	Ex. 2021	Ex. 2020	Variation n/n-1	
Participations exceptionnelles accordées					
67120000000 PENALITES ET AMENDES		191	506	-191	-100%
67180000000 AUTRES CHARGES EXCEPT DE GESTION		37	107	-37	-100%
Autres charges exceptionnelles		229	613	-229	-100%
67200000000 CHARGES EXCEPT / EXERCICES ANTERIEURS	160	1 751	56	-1 591	-90.9%
Charges sur exercices antérieurs	160	1 751	56	-1 591	-90.9%
Valeur comptable des éléments d'actif cédés					
Dotations aux amort. et provisions exceptionnels					
<b>Charges Exceptionnelles</b>	<b>160</b>	<b>1 980</b>	<b>669</b>	<b>-1 820</b>	<b>-91.9%</b>

## 5.7 Comptes sociaux 2022 - Détail des comptes

### Bilan Actif Détaillé

Du 01/01/2022 au 31/12/2022

(en euros)	Ex. 2022	Ex. 2021	Ex. 2020	Variation n/n-1	
Frais d'établissement					
2050000000 CONCESSIONS, BREVETS, LOGICIELS	6 043	6 043	6 043		0%
2805000000 AMORT CONCESSION, BREVETS, LOGICIELS	-5 078	-3 431	-1 254	-1 647	48%
Autres immobilisations incorporelles	965	2 612	4 789	-1 647	-63.1%
Immobilisations Incorporelles	965	2 612	4 789	-1 647	-63.1%
Terrains					
Aménagements de terrains					
Constructions sur sol propre et leurs AAI					
Constructions sur sol d'autrui et leurs AAI					
Installations, mobilier et matériel d'activité					
Matériel de transport					
2183000000 MATERIEL DE BUREAU ET MATERIEL INFORMATIQUE	13 052	12 502	8 462	550	4.4%
2184000000 MOBILIER	5 714	4 754	4 754	961	20.2%
2818300000 AMORT MATERIEL DE BUREAU	-9 781	-6 546	-3 208	-3 235	49.4%
2818400000 AMORT MOBILIERS	-2 138	-1 286	-617	-852	66.2%
Mobilier, matériel de bureau et d'informatique	6 847	9 423	9 390	-2 576	-27.3%
Immobilisations en cours					
Autres immobilisations					
Immobilisations Corporelles	6 847	9 423	9 390	-2 576	-27.3%
Participations					
Créances rattachées à des participations					
Titres immobilisés					
Prêts					
Dépôts et cautionnements versés					
Autres créances immobilisées					
Immobilisations Financières					
Comptes de liaison entre établissements					
Comptes de Liaison					
ACTIF IMMOBILISE	7 812	12 035	14 179	-4 223	-35.1%
Stocks Divers					
Stocks					
Fournisseurs : avances, acomptes versés					
4110000000 Partenaires et bailleurs	162 105			162 105	
4113000000 MEMBRES ACTIFS OU ADHERENTS		160	300	-160	-100%
4113100000 BOURSES AUX PARTENARIATS	2 000	2 000			0%
4115000000 SUBVENTION REGION PDL		14 550		-14 550	-100%
4115100000 SUBVENTION AELB		2 394		-2 394	-100%
4118200000 SUBVENTIONS MEAE FONJEP		25 960		-25 960	-100%
Familles ou élèves	164 105	45 064	300	119 041	264.2%
4250000000 PERSONNEL - AVANCE ET ACOMPTE	200	200			0%
4287100000 INDEMNITES JOURN. DE SECURITE SOCIALE					-100%
Personnel et charges sociales	200	200			-0.1%
4424000000 PRIME INFLATION		400		-400	-100%
Etat et autres collectivités publiques		400		-400	-100%
Confédérations, fédérations, assoc. et apparentés					
Comptes transitoires ou attente					
4687000000 PRODUITS A RECEVOIR	3 554	12 800	14 550	-9 247	-72.2%
Débiteurs divers	3 554	12 800	14 550	-9 247	-72.2%
Créances et Comptes Rattachés	167 859	58 464	14 850	109 395	187.1%
Placements					
Intérêts courus non échus					
Placements					
5120000000 BANQUE CREDIT AGRICOLE	182 569	79 309	11 858	103 260	130.2%
5178100000 LIVRET A CREDIT AGRICOLE	25 188	22 246	56 629	2 943	13.2%
Banques, établissements financiers et assimilés	207 757	101 555	68 487	106 202	104.6%
Caisses					
Régie d'avance et accréditifs					
Disponibilités	207 757	101 555	68 487	106 202	104.6%
4860000000 CHARGES CONSTATEES D'AVANCE - SUBV	5 501	10 650	16 650	-5 149	-48.3%
4861000000 CHARGES CONSTATEES D'AVANCE - AUTRES	1 076	120	120	956	
Charges constatées d'avance	6 577	10 770	16 770	-4 193	-38.9%



## 5.7 Comptes sociaux 2022 - Détail des comptes

### Bilan Actif Détaillé

Du 01/01/2022 au 31/12/2022

(en euros)	Ex. 2022	Ex. 2021	Ex. 2020	Variation n/n-1	
Charges Constatées d'Avance	6 577	10 770	16 770	-4 193	-38.9%
ACTIF CIRCULANT ET ASSIMILE	382 194	170 789	100 107	211 404	123.8%
Frais d'émission des emprunts					
Primes de remboursement des obligations					
AUTRE					
AUTRE					
<b>TOTAL ACTIF</b>	<b>390 006</b>	182 824	114 286	207 181	113.3%

## 5.8 Comptes sociaux 2022 - Détail des comptes

### Bilan Passif Détaillé

Du 01/01/2022 au 31/12/2022

(en euros)	Ex. 2022	Ex. 2021	Ex. 2020	Variation n/n-1	
Valeur du patrimoine intégré					
Fonds statutaires					
Subventions d'investissements non renouvelables					
Fonds de trésorerie apportés					
Libéralités ayant le caractère d'apport					
Fonds Propres Sans Droit de Reprise					
Valeur des biens affectés					
Valeur des biens non affectés					
Libéralités					
Subventions d'investissements non renouvelables					
Fonds Propres Avec Droit de Reprise					
Ecarts de réévaluation					
Ecarts De Réévaluation					
Réserves statutaires					
Réserves d'investissement					
10685000000 RESERVE DE TRESORERIE	16 892	9 012		7 881	87.4%
Réserves de trésorerie	16 892	9 012		7 881	87.4%
Autres réserves					
Réserves	16 892	9 012		7 881	87.4%
Droit des Propriétaires (Commodat)					
Droit des Propriétaires					
Dotations consommables					
Dotations consommables					
11000000000 REPORT A NOUVEAU (SOLDE CREDITEUR)	20 218	20 218	20 218		0%
Report à nouveau	20 218	20 218	20 218		0%
Résultat de l'exercice	14 123	7 881	9 012	6 242	79.2%
Résultats et Report à Nouveau	34 340	28 098	29 229	6 242	22.2%
Taxe d'apprentissage					
13110000000 SUBVENTION D'INVESTISSEMENT (EQPTS)	3 840	3 840	3 840		0%
13911000000 AMORT SUBVENTIONS INVESTISSEMENTS	-3 132	-1 852	-572	-1 280	69.1%
Autres subventions	708	1 988	3 268	-1 280	-64.4%
Subv. / Partic. d'Invest. Amortissables	708	1 988	3 268	-1 280	-64.4%
FONDS PROPRES ET ASSIMILES	51 941	39 098	32 498	12 843	32.8%
Fonds dédiés sur subv. de fonctionnement					
Fonds dédiés sur dons manuels affectés					
Fonds dédiés sur legs et donations affectés					
Fonds Dédiés					
Provisions réglementées					
Provisions réglementées					
Provisions pour risques					
Provisions pour charges					
Provisions					
Comptes de liaison entre établissements					
Comptes de Liaison					
16410000000 APPORT ASSOCIATIF - FRANCE ACTIVE	3 125	10 625	18 125	-7 500	-70.6%
Capital emprunté	3 125	10 625	18 125	-7 500	-70.6%
Intérêts					
Concours bancaires courants					
Emprunts et Dettes Bancaires	3 125	10 625	18 125	-7 500	-70.6%
Dettes sur immobilisations et comptes rattachés					
40100000000 FOURNISSEURS	3 443	1 755	3 144	1 688	96.2%
40120000000 SUBVENTIONS RECUES A REVERSER	14 456	25 957	21 150	-11 501	-44.3%
40810000000 FOURNISSEURS - ACHATS DE BIENS OU DE PRESTATIONS DE SERVICES	5 240	1 718	1 893	3 522	205%
Fournisseurs et comptes rattachés	23 139	29 430	26 187	-6 291	-21.4%
Familles ou élèves : avances reçues					
42100000000 PERSONNEL - REMUNERATIONS DUES	27	99		-72	-72.7%
42820000000 DETTES PROVISIONNEES POUR CONGES A PAYER	7 930	4 426	5 876	3 504	79.2%
43100000000 SECURITE SOCIALE	4 987	3 228	3 323	1 759	54.5%
43720000000 MUTUELLES	964	399	512	565	141.5%
43730000000 CAISSES DE RETRAITES ET DE PREVOYANCE	1 375	942	950	433	46%
43732000000 PREVOYANCE / MUTUELLE	629	401	854	228	56.8%

## 5.8 Comptes sociaux 2022 - Détail des comptes

### Bilan Passif Détaillé

Du 01/01/2022 au 31/12/2022

(en euros)	Ex. 2022	Ex. 2021	Ex. 2020	Variation n/n-1	
43780000000 AUTRES ORGANISMES SOCIAUX - DIVERS	2 208	97	365	2 110	
43820000000 CHARGES SOCIALES SUR CONGES A PAYER	3 253	1 612	1 957	1 641	101.8%
43860000000 COTIS MEDECINE DU TRAVAIL		206	412	-206	-100%
<b>Dettes relatives au personnel</b>	<b>21 373</b>	<b>11 411</b>	<b>14 250</b>	<b>9 963</b>	<b>87.3%</b>
44190000000 AVANCE SUBVENTION MEAE 2023-PALESTINE	42 105			42 105	
44210000000 PRELEVEMENTS A LA SOURCE (IMPOT SUR LE REVENU)	238	113	135	125	111%
44713000000 FORMATION PROFESSIONELLE	1 860	1 860			0%
<b>Etat et autres collectivités publiques</b>	<b>44 203</b>	<b>1 973</b>	<b>135</b>	<b>42 230</b>	
Confédérations, fédérations, assoc. et apparentés					
Autres dettes					
<b>Autres Dettes</b>	<b>88 715</b>	<b>42 813</b>	<b>40 572</b>	<b>45 902</b>	<b>107.2%</b>
48700000000 PRODUITS CONSTATES D'AVANCE	246 225	90 288	23 091	155 937	172.7%
<b>Produits constatés d'avance</b>	<b>246 225</b>	<b>90 288</b>	<b>23 091</b>	<b>155 937</b>	<b>172.7%</b>
<b>Produits Constatés d'Avance et Abonnement</b>	<b>246 225</b>	<b>90 288</b>	<b>23 091</b>	<b>155 937</b>	<b>172.7%</b>
<b>DETTES ET ASSIMILEES</b>	<b>338 065</b>	<b>143 726</b>	<b>81 789</b>	<b>194 339</b>	<b>135.2%</b>
<b>TOTAL PASSIF</b>	<b>390 006</b>	<b>182 824</b>	<b>114 286</b>	<b>207 181</b>	<b>113.3%</b>